

**COMUNE DI GRAGNANO - Provincia di Napoli**  
**Elezione diretta del Sindaco e del Consiglio Comunale**  
del 3 e 4 aprile 2005

SEZIONI N.	SOLO PER RETE	E L E T T O R I			V O T A N T I				S C H E D E					
		MASCHI	FEMMINE	TOTALE	MASCHI	FEMMINE	TOTALE	%	VOTI VALIDI	VOTI NON VALIDI				TOTALE VOTI
										BIANCHE	NULLE	CONTEST	TOTALE	
1	1	349	436	785	307	362	669	85,22	657	6	6	0	12	669
2	1	398	400	798	347	336	683	85,59	674	3	6	0	9	683
3	1	346	400	746	310	346	656	87,94	625	8	20	3	31	656
4	1	486	487	973	387	396	783	80,47	761	13	9	0	22	783
5	1	391	396	787	339	330	669	85,01	647	11	11	0	22	669
6	1	369	421	790	333	357	690	87,34	644	10	36	0	46	690
7	1	368	391	759	318	322	640	84,32	608	8	17	7	32	640
8	1	392	392	784	342	331	673	85,84	638	6	29	0	35	673
9	1	404	412	816	350	345	695	85,17	655	6	34	0	40	695
10	1	617	608	1225	535	532	1067	87,10	1050	13	4	0	17	1067
11	1	561	600	1161	508	536	1044	89,92	1011	22	11	0	33	1044
12	1	432	470	902	382	414	796	88,25	777	5	14	0	19	796
13	1	333	381	714	290	318	608	85,15	598	3	7	0	10	608
14	1	444	464	908	382	381	763	84,03	742	4	17	0	21	763
15	1	462	483	945	375	390	765	80,95	747	7	11	0	18	765
16	1	402	436	838	359	367	726	86,63	704	8	9	5	22	726
17	1	412	417	829	363	350	713	86,01	678	9	26	0	35	713
18	1	517	573	1090	447	472	919	84,31	903	10	4	2	16	919
19	1	448	424	872	403	387	790	90,60	770	7	13	0	20	790
20	1	365	419	784	331	378	709	90,43	675	4	30	0	34	709
21	1	456	474	930	396	409	805	86,56	784	8	11	2	21	805
22	1	528	583	1111	463	510	973	87,58	949	9	15	0	24	973
23	1	410	399	809	363	357	720	89,00	701	3	16	0	19	720
24	1	471	475	946	416	409	825	87,21	801	9	15	0	24	825
25	1	399	408	807	337	342	679	84,14	641	12	26	0	38	679
26	1	468	512	980	404	452	856	87,35	835	9	12	0	21	856
<b>TOTALE</b>	<b>26</b>	<b>11.228</b>	<b>11.861</b>	<b>23.089</b>	<b>9.787</b>	<b>10.129</b>	<b>19.916</b>	<b>86,26</b>	<b>19275</b>	<b>213</b>	<b>409</b>	<b>19</b>	<b>641</b>	<b>19916</b>







Percentuale








VERIFICA VOTANTI	CANDIDATI SINDACO						TOTALE	VERIFICA VOTI	SEZIONI N.
	SERRAPICA Michele		CUOMO Antonio		CIMMINO Paolo				
	Voti validi	di cui solo al candidato	Voti validi	di cui solo al candidato	Voti validi	di cui solo al candidato			
0	331	10	31	4	295	13	657	0	1
0	356	6	45	1	273	11	674	0	2
0	309	17	41	6	275	19	625	0	3
0	410	8	10	2	341	9	761	0	4
0	318	13	34	2	295	11	647	0	5
0	308	12	26	23	310	12	644	0	6
0	296	15	25	2	287	18	608	0	7
0	274	11	46	1	318	18	638	0	8
0	314	14	26	0	315	12	655	0	9
0	528	10	16	2	506	4	1050	0	10
0	528	8	15	5	468	4	1011	0	11
0	332	14	15	2	430	35	777	0	12
0	290	1	7	1	301	8	598	0	13
0	360	9	19	1	363	15	742	0	14
0	309	12	13	8	425	12	747	0	15
0	351	8	7	0	346	20	704	0	16
0	383	11	6	0	289	11	678	0	17
0	426	13	28	3	449	19	903	0	18
0	390	16	17	1	363	21	770	0	19
0	394	2	6	0	275	7	675	0	20
0	413	8	9	0	362	12	784	0	21
0	466	7	17	14	466	19	949	0	22
0	315	20	12	0	374	18	701	0	23
0	442	9	7	3	352	12	801	0	24
0	352	10	4	2	285	8	641	0	25
0	547	5	5	1	283	6	835	0	26
0	9742	269	487	84	9046	354	19.275	0	TOTALE
Sindaco	50,54%		2,53%		46,93%				

# COMUNE DI GRAGNANO - Provincia di Napoli

Elezione diretta del Sindaco e del Consiglio Comunale - 3 e 4 Aprile 2005

## VOTI ALLE LISTE COMUNALI

SEZIONI N.	SOLO PER RETE	VOTI SOLO AL SINDACO	1	2	3	4	5	6
			GRAGNANO 2000 	CITTA' E PERIFERIE 	GRUPPO DEM. CRIST. 	NUOVO PSI 	LIBERI E FORTI 	FORZA ITALIA 
1	1	27	52	27	78	39	16	81
2	1	18	62	19	111	31	36	81
3	1	42	57	20	79	25	17	76
4	1	19	179	31	54	39	41	64
5	1	26	44	26	72	28	25	73
6	1	47	92	4	37	33	26	91
7	1	35	96	23	60	19	21	53
8	1	30	81	27	50	29	34	60
9	1	26	119	12	47	28	17	70
10	1	16	153	33	47	25	37	172
11	1	17	144	144	93	36	55	58
12	1	51	52	41	72	35	40	89
13	1	10	24	15	94	22	46	81
14	1	25	50	18	131	44	55	64
15	1	32	53	14	95	26	20	93
16	1	28	32	28	80	44	38	96
17	1	22	60	17	43	105	59	62
18	1	35	47	22	85	72	69	88
19	1	38	34	31	110	40	52	118
20	1	9	118	43	61	23	35	65
21	1	20	51	42	54	48	74	106
22	1	40	39	49	77	46	66	106
23	1	38	24	43	28	20	37	68
24	1	24	58	272	30	27	24	38
25	1	20	33	200	10	34	20	35
26	1	12	88	78	44	106	75	77
<b>TOTALE</b>	<b>26</b>	<b>707</b>	<b>1842</b>	<b>1279</b>	<b>1742</b>	<b>1024</b>	<b>1035</b>	<b>2065</b>

	7	8	9	10	11	12	13
	ALL. per la LEGAL.	ALLEANZA NAZ.LE	GRAGNANO CIVICA	DEM. È LIB. LA MAR.	UNITA' SOC. SDI	VERDI COM. ITAL.	U D C
SEZIONI							
N.							
1	32	37	7	41	11	2	46
2	19	48	6	37	7	1	48
3	23	36	11	30	8	6	52
4	12	43	3	25	3	7	91
5	42	41	11	50	8	0	32
6	8	40	7	35	4	6	32
7	24	15	12	30	3	5	27
8	25	14	16	9	7	9	41
9	17	23	13	36	1	8	36
10	50	31	16	25	7	3	156
11	15	18	0	28	6	3	218
12	5	30	6	33	9	1	69
13	23	18	6	43	9	2	49
14	13	19	1	37	12	5	37
15	34	34	4	54	13	4	32
16	25	39	6	66	6	1	33
17	20	26	3	49	20	2	26
18	34	39	2	49	40	10	41
19	32	38	6	41	16	5	45
20	48	18	2	25	32	4	58
21	41	32	4	34	13	7	52
22	42	66	8	45	26	2	49
23	62	27	0	77	33	3	24
24	7	11	3	41	44	4	20
25	10	16	0	32	22	2	15
26	68	34	0	25	21	4	39
<b>TOTALE</b>	<b>731</b>	<b>793</b>	<b>153</b>	<b>997</b>	<b>381</b>	<b>106</b>	<b>1368</b>

	14	15	16	17	
	UDEUR POPOLARI	D S	RIFONDAZ. COM.	GRAGN. NEL CUORE	
SEZIONI					TOTALI
N.					
1	94	46	6	15	657
2	66	63	11	10	674
3	68	47	2	26	625
4	35	75	8	32	761
5	89	53	3	24	647
6	107	54	2	19	644
7	72	93	9	11	608
8	89	87	9	21	638
9	79	91	13	19	655
10	169	80	10	20	1050
11	63	70	15	28	1011
12	74	112	9	49	777
13	43	82	5	26	598
14	86	117	6	22	742
15	83	80	17	59	747
16	66	88	13	15	704
17	79	40	9	36	678
18	102	105	14	49	903
19	71	49	21	23	770
20	95	24	6	9	675
21	87	76	9	34	784
22	102	128	19	39	949
23	107	80	7	23	701
24	62	79	14	43	801
25	49	78	8	57	641
26	103	38	5	18	835
<b>TOTALE</b>	<b>2140</b>	<b>1935</b>	<b>250</b>	<b>727</b>	<b>19275</b>

verifica

0

0

0

0

0

0

0

0

0

0

0

0

0

0

0

0

0

0

0

0

0

0

0

0

0

0

0

verifica

0