

COMUNE DI GRAGNANO - Provincia di Napoli
Elezione diretta del Presidente e del Consiglio Regionale
del 3 e 4 aprile 2005

SEZIONI	SOLO PER RETE	E L E T T O R I			V O T A N T I				S C H E D E					
		MASCHI	FEMMINE	TOTALE	MASCHI	FEMMINE	TOTALE	%	VOTI VALIDI	VOTI NON VALIDI				TOTALE VOTI
										BIANCHE	NULLE	CONTEST	TOTALE	
N.														
1	1	349	436	785	308	362	670	85,35	621	32	17	0	49	670
2	1	398	400	798	347	336	683	85,59	650	18	15	0	33	683
3	1	346	400	746	310	346	656	87,94	609	31	16	0	47	656
4	1	486	487	973	387	396	783	80,47	695	66	22	0	88	783
5	1	391	396	787	339	330	669	85,01	612	31	26	0	57	669
6	1	369	421	790	333	357	690	87,34	596	50	44	0	94	690
7	1	368	391	759	318	322	640	84,32	561	48	31	0	79	640
8	1	392	392	784	342	331	673	85,84	606	38	29	0	67	673
9	1	404	412	816	350	345	695	85,17	651	31	13	0	44	695
10	1	617	608	1225	535	532	1067	87,10	957	96	14	0	110	1067
11	1	561	600	1161	509	536	1045	90,01	895	109	41	0	150	1045
12	1	432	470	902	383	414	797	88,36	718	50	29	0	79	797
13	1	333	381	714	290	318	608	85,15	566	30	12	0	42	608
14	1	444	464	908	382	381	763	84,03	689	49	25	0	74	763
15	1	462	483	945	375	390	765	80,95	703	28	34	0	62	765
16	1	402	436	838	359	367	726	86,63	654	52	20	0	72	726
17	1	412	417	829	363	350	713	86,01	653	38	22	0	60	713
18	1	517	573	1090	447	472	919	84,31	856	50	10	3	63	919
19	1	448	424	872	403	388	791	90,71	717	39	35	0	74	791
20	1	365	419	784	331	376	707	90,18	633	47	27	0	74	707
21	1	456	474	930	396	409	805	86,56	723	48	34	0	82	805
22	1	528	583	1111	463	510	973	87,58	885	63	25	0	88	973
23	1	410	399	809	363	357	720	89,00	657	19	44	0	63	720
24	1	471	475	946	416	409	825	87,21	767	36	13	9	58	825
25	1	399	408	807	337	342	679	84,14	606	40	33	0	73	679
26	1	468	512	980	407	452	859	87,65	772	71	16	0	87	859
TOTALE	26	11.228	11.861	23.089	9.793	10.128	19.921	86,28	18052	1210	647	12	1869	19921








Percentuale









VERIFICA VOTANTI	CANDIDATI PRESIDENTE								TOTALE	VERIFICA VOTI	SEZIONI
	MUSSOLINI Alessandra		ROTONDI Gianfranco		BASSOLINO Antonio		BOCCHINO Italo				N.
	Voti validi	di cui solo al candidato	Voti validi	di cui solo al candidato	Voti validi	di cui solo al candidato	Voti validi	di cui solo al candidato			
0	10	0	12	2	308	27	291	16	621	0	1
0	12	2	1	1	314	41	323	5	650	0	2
0	6	0	11	0	338	24	254	15	609	0	3
0	21	21	7	7	265	20	402	27	695	0	4
0	14	11	5	2	322	15	271	29	612	0	5
0	10	8	4	0	283	18	299	21	596	0	6
0	7	3	8	2	304	42	242	20	561	0	7
0	10	6	7	2	354	38	235	23	606	0	8
0	6	2	10	2	357	33	278	16	651	0	9
0	16	0	16	0	442	41	483	31	957	0	10
0	15	15	3	3	367	7	510	8	895	0	11
0	14	4	6	2	391	40	307	34	718	0	12
0	10	0	17	0	273	32	266	15	566	0	13
0	11	10	9	5	384	25	285	19	689	0	14
0	10	10	7	0	380	25	306	25	703	0	15
0	10	10	12	12	302	20	330	29	654	0	16
0	6	6	9	9	255	12	383	10	653	0	17
0	18	0	21	2	467	49	350	25	856	0	18
0	9	7	7	0	361	25	340	23	717	0	19
0	9	9	12	10	269	15	343	7	633	0	20
0	12	4	15	2	373	26	323	26	723	0	21
0	16	9	15	2	448	43	406	30	885	0	22
0	11	9	7	0	400	29	239	31	657	0	23
0	17	17	9	9	477	10	264	13	767	0	24
0	11	5	6	0	382	53	207	10	606	0	25
0	14	2	14	1	288	32	456	22	772	0	26
0	305	170	250	75	9104	742	8393	530	18.052	0	TOTALE
Presidente	2%		1%		50%		46%				





COMUNE DI GRAGNANO - Provincia di Napoli

Elezione diretta del Presidente e del Consiglio Regionale - 3 e 4 Aprile 2005

VOTI ALLE LISTE REGIONALI

SEZIONI	SOLO PER RETE	VOTI SOLO AL PRESIDENTE	1	2	3	4	5	6	7
			ALTERN.SOC.	DEMOCR. CRIST.	DI PIETRO	REPUB. EUROP.	DEMOCR. SIN.	COMUN. ITAL.	LA MARGHER.
N.									
1	1	45	10	10	10	7	72	15	71
2	1	49	10	0	13	16	64	4	61
3	1	39	2	12	11	27	41	15	73
4	1	75	0	2	8	2	71	13	51
5	1	57	3	3	5	11	64	14	74
6	1	47	3	6	1	4	52	24	52
7	1	67	3	6	8	3	79	16	40
8	1	69	4	5	13	6	77	39	45
9	1	53	13	8	5	10	66	26	52
10	1	72	16	16	6	27	98	14	79
11	1	33	13	3	13	13	69	13	73
12	1	80	6	5	5	11	71	33	69
13	1	47	10	17	3	14	60	14	62
14	1	59	5	7	7	5	113	22	80
15	1	60	11	11	9	5	64	15	66
16	1	71	8	13	2	1	64	14	72
17	1	37	0	10	3	5	47	15	32
18	1	76	11	21	4	11	89	20	84
19	1	55	6	7	9	10	60	42	63
20	1	41	7	12	5	9	32	10	77
21	1	58	8	13	4	34	80	20	60
22	1	84	7	13	9	8	116	23	83
23	1	69	2	7	5	6	108	24	99
24	1	49	12	8	5	6	94	48	74
25	1	68	6	6	1	2	116	23	45
26	1	57	5	13	2	14	31	15	80
TOTALE	26	1.517	181	234	166	267	1898	531	1717

	8	9	10	11	12	13	14	15
SEZIONI	PART.RIFOND.	VERDI	DEMOCR. LIBER.	UDEUR	DEM. FEDERAL.	SDI	NUOVO PSI	UDC
N.								
1	9	19	1	69	1	7	46	20
2	11	23	7	62	1	11	58	36
3	14	47	5	65	1	10	37	22
4	9	16	7	35	3	13	77	96
5	7	27	4	91	1	7	43	26
6	17	37	6	66	1	9	73	28
7	13	32	15	60	0	1	60	14
8	24	34	1	65	0	12	57	20
9	38	50	9	59	0	11	60	13
10	10	19	13	117	2	16	54	106
11	23	46	29	50	1	5	105	155
12	11	44	15	76	0	6	71	44
13	13	17	14	45	0	3	47	36
14	21	19	11	69	1	7	84	28
15	22	30	14	114	0	10	89	14
16	14	16	10	53	2	3	84	34
17	27	18	20	43	0	12	233	21
18	34	35	20	77	1	34	142	26
19	37	19	11	60	0	10	107	34
20	13	42	8	61	2	11	73	48
21	24	26	7	80	0	14	59	38
22	31	25	8	91	4	7	54	30
23	11	10	13	80	2	13	36	24
24	54	13	30	59	0	57	47	31
25	20	13	5	68	1	35	52	23
26	16	33	13	49	1	6	141	26
TOTALE	523	710	296	1764	25	330	1989	993

SEZIONI	16	17	18	19	TOTALI	verifica
	ALL. NAZION.	PRI	FORZA ITALIA	PENSIONATI		
N.						
1	150	2	55	2	621	0
2	169	8	44	3	650	0
3	152	3	33	0	609	0
4	162	2	49	4	695	0
5	123	0	48	4	612	0
6	117	1	51	1	596	0
7	106	1	37	0	561	0
8	90	0	42	3	606	0
9	123	2	52	1	651	0
10	190	1	94	7	957	0
11	184	4	58	5	895	0
12	97	4	67	3	718	0
13	108	7	48	1	566	0
14	104	7	38	2	689	0
15	105	1	61	2	703	0
16	130	13	48	2	654	0
17	93	1	34	2	653	0
18	104	2	61	4	856	0
19	120	1	66	0	717	0
20	130	2	46	4	633	0
21	137	2	58	1	723	0
22	181	9	96	6	885	0
23	110	0	36	2	657	0
24	98	10	67	5	767	0
25	61	4	56	1	606	0
26	158	10	100	2	772	0
TOTALE	3302	97	1445	67	18052	0